


# Uputstvo za pripremu podloge za montažu bazena





## Označite lokaciju za pozicioniranje bazena:

Kada izaberete teren na kome će biti montiran bazen (koji mora biti savršeno ravan), pristupate obeležavanju.

1. Potrebno je pripremiti platformu u skladu sa merama Vašeg bazena.
2. Direktno na teren:

Za obeležavanje teritorije koristite drvene kočiče, kreč, konopac ili bilo koji drugi vidljivi materijal. Preporučljivo je da se izjednači nivo površine na kojoj će biti postavljen bazen i pre nego što se izvrši obeležavanje. Obeležavanje treba da bude u skladu sa modelom i oblikom bazena.

## Potrebna površina:

		A-A	A-B = B-C	C-D	D-D
10,00 x 5,50m	10,20 x 7,50 m	9,93 m	2,750 m	1 m	4,87 m
9,15 x 4,70 m	9,35 x 6,70 m	9,01 m	2,350 m	1 m	4,87 m
8,00 x 4,70 m	8,30 x 6,70 m	7,88 m	2,350 m	1 m	3,75 m
7,30 x 3,75 m	7,50 x 5,75 m	7,23 m	1,875 m	1 m	3,75 m
6,10 x 3,75 m	6,30 x 5,75 m	6,11 m	1,875 m	1 m	2,62 m
5,00 x 3,00 m	5,20 x 5,00 m	5,10 m	1,500 m	1 m	2,62 m

### Hidroterm SUZTR

Stevana Prvovenčanog bb, 35000 Jagodina  
tel: 035 250 570  
e-mail: hidrotermjagodina@yahoo.com

### Termopool doo

Smederevski put 20a, 11000 Beograd  
tel: 011 2 88 77 33  
termopool@hotmail.com